

Informationsveranstaltung Oberstufenlaufbahn und Fächerwahlen



Informationsveranstaltung Oberstufenlaufbahn und Fächerwahlen

Tagesordnung

- Ziele der Ausbildung und Abschlüsse in der Oberstufe
- Organisation und Aufbau der gymnasialen Oberstufe
- Fächerwahlen für die Oberstufe – Planung der Schullaufbahn
- Leistungsbewertung
- Kurzer Überblick
 - Qualifikationsphase [Q1 und Q2]
 - Abiturprüfung
- Fächerwahlen EF
- Auslandsaufenthalt [individuelle Absprachen]
- Im Anschluss für Interessierte: Vorstellen

Laufbahnberatungs- und Planungstool Oberstufe - LuPO

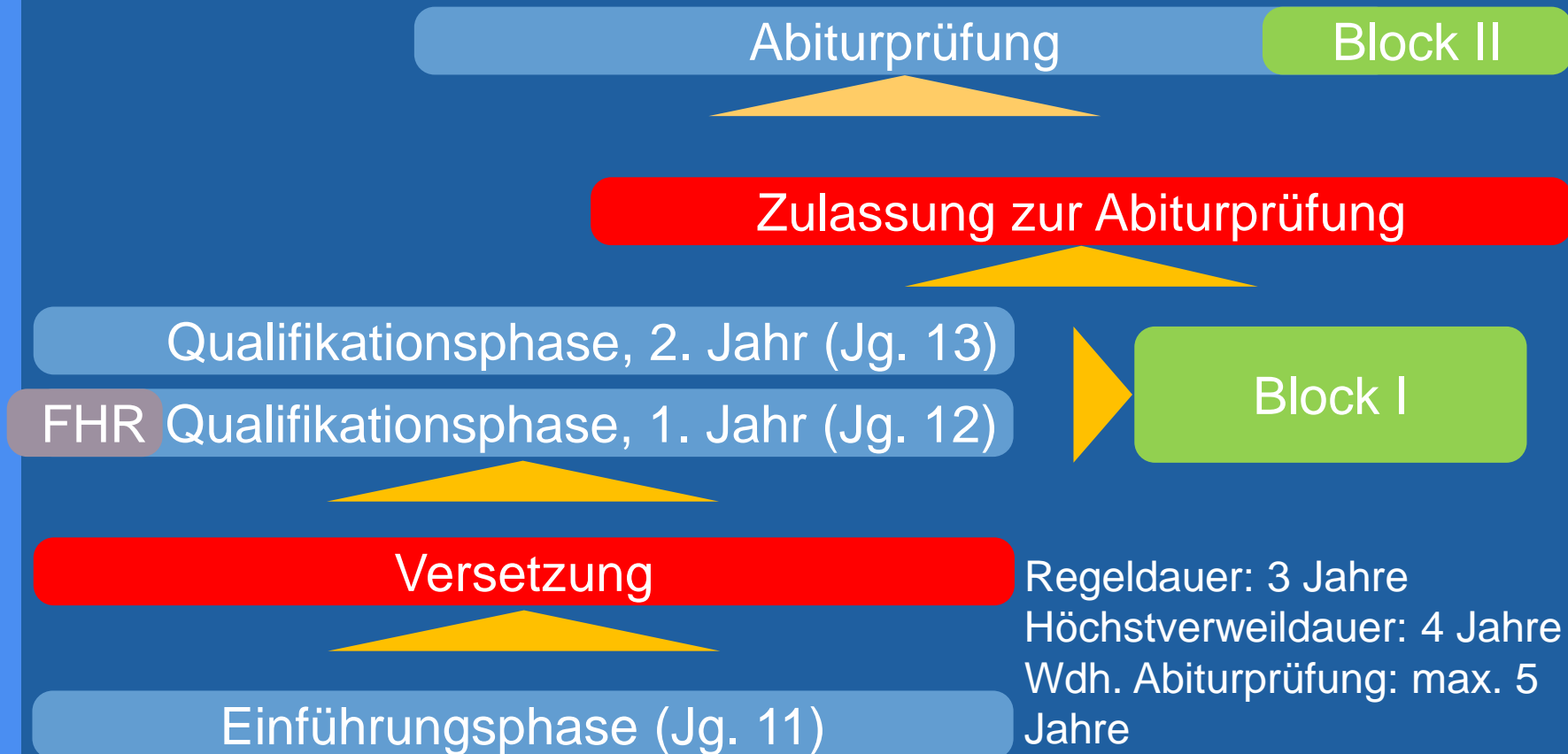
Ziele der Ausbildung und Abschlüsse in der Oberstufe

- **Studierfähigkeit heranbilden**
 - **Selbstständiges Arbeiten fördern und stärken**
 - **Wissenschaftliche Methoden kennenlernen**
- ⇒ **Fachhochschulreife nach Q1**
(in Verbindung mit einer abgeschlossenen
Berufsausbildung oder einem einjährigen Praktikum)
- ⇒ **die allgemeine Hochschulreife**

Was ist neu in der gymnasialen Oberstufe?

- Es gibt neue Fächer (EW, SW, GE..)
- Unterricht findet nicht mehr in Klassen statt [außer EF], sondern nur noch in Kursen
- Einige Fächer sind nicht mehr vorgeschrieben, sondern können gewählt werden ⇒ Individuelle Fächerwahlen und Stundenpläne
- Klausuren auch in „Nebenfächern“
- Niveaustufen LK / GK (ab Qualifikationsphase)
- In der Qualifikationsphase gibt es Punkte anstelle von Noten.

Organisation und Aufbau der gymnasialen Oberstufe



Fächerwahlen für die Oberstufe – Planung der Schullaufbahn



- Pflichtbereiche
 - Belegungsbedingungen
 - Abiturbedingungen
- Berufsperspektiven
 - Studium
 - Berufseintritt
- Interessensgebiete
- Angebot der Schule

Aufgabenfelder und Fächer in der gymnasialen Oberstufe nach APO-GOST

Lernbereich 1
sprachlich-literarisch-
künstlerische Aufgabenfeld

Deutsch
Englisch, Französisch [F9],
Spanisch [S7, S0], Kunst [Literatur
Q1]

Lernbereich 2
gesellschaftswissenschaftliche
Aufgabenfeld

Geschichte, Sozialwissenschaften
Pädagogik, Philosophie

Lernbereich 3
mathematisch-
naturwissenschaftliche
Aufgabenfeld

Mathematik
Biologie, Physik, Chemie,
Informatik

ohne Bereich

Religion, Sport

Fächerwahlen - Pflichtbedingungen

- 102 Wochenstunden in der gymnasialen Oberstufe
- 34 Wochenstunden in der EF
 - SuS wählen mindestens 11 Fächer, 12 Fächer
- **Schwerpunktbildung**
 - zwei Fremdsprachen oder zwei Naturwissenschaften
- 34 Wochenstunden im Durchschnitt in der Q1/Q2
 - zwei Leistungskurse á 5 Stunden
 - mindestens 8 Grundkurse in der Q1
- Grundkurse in der Regel 3 - stündig
 - Spanisch neueinsetzend 4 - stündig
- Leistungskurse 5 - stündig
- Jedes Aufgabenfeld muss bis zum Abitur und im Abitur repräsentiert sein [zwei Fächer aus : D, M, FS]

Aufgabenfelder und Fächer in der gymnasialen Oberstufe nach APO-GOST

Lernbereich 1
sprachlich-literarisch-
künstlerische Aufgabenfeld

Deutsch
Englisch, Französisch [F9],
Spanisch [S7, S0], Kunst [Literatur
Q1]

Lernbereich 2
gesellschaftswissenschaftliche
Aufgabenfeld

Geschichte, Sozialwissenschaften
Pädagogik, Philosophie

Lernbereich 3
mathematisch-
naturwissenschaftliche
Aufgabenfeld

Mathematik
Biologie, Physik, Chemie,
Informatik

ohne Bereich

Religion, Sport

Fächerwahlen - Pflichtbedingungen

Folgekursprinzip,

- ⇒ die gewählten Fächer müssen durchgehend von EF1 an bis mindestens zur Belegverpflichtung belegt werden
- ⇒ Fächer, die in der Einführungsphase nicht angewählt worden sind, können in der weiteren Schullaufbahn nicht mehr angewählt werden.
- ⇒ Die Wahlentscheidung in der EF1 legt die individuelle Schullaufbahn schon in erheblichem Maße fest.

Fächerwahlen

- **SuS mit zweiter Fremdsprache in der SI ab Klasse 9 ⇒ SuS führen diese bis zum Ende der EF fort**
- **SuS ohne zweite Fremdsprache in der SI ⇒ SuS belegen die neu einsetzende Fremdsprache [Spanisch] in der EF durchgehend im Umfang von vier Wochenstunden**
- **SuS wählen zwei Grundkurse zusätzlich aus dem Angebot der Schule Empfehlung: Jeder Schüler sollte**
 - **zwei Fremdsprachen**
 - **zwei Naturwissenschaften**
 - **zwei gesellschaftswissenschaftliche Fächer belegen.**

Vertiefungsfächer – Vorgaben §§ 8,11, 13 APO-GOST und VVzAPO-GOST 8.4

- *„Vertiefungsunterricht dient der Intensivierung der individuellen Förderung von Kompetenzen insbesondere in den Fächern D, M, und Fremdsprachen“*
- *„Der Unterricht fördert die SuS auf allen Leistungsniveaus“*
- **zweistündige Halbjahreskurse**
- **Einführungsphase: 2 Halbjahreskurse**
- **Qualifikationsphase (bei uns Q2): max. 2 Halbjahreskurse zur Abiturvorbereitung**
- **Aufgrund der langjährigen Erfahrung und der landesweiten Ergebnisse in Mathematik beraten wir alle SuS in den Vertiefungskurs Mathematik**

Vertiefungsfächer – Leistungsbewertung

VV zu §13 APO-GOST

- **Teilnahmepflicht*), aber ...**
 - **keine Benotung, sondern Zeugnisbemerkungen zur Teilnahme („teilgenommen“), VV 13.1)**
 - **keine schriftlichen Leistungsüberprüfungen, aber geeignete Formen der Feststellung der Lernausgangslage und der Ergebnissicherung, die der Diagnose dient.**
- *) unentschuldigte Fehlzeiten werden auf dem Zeugnis aufgenommen**

Pflichtbelegung / Mindestbelegung

	EF.1	EF.2	Q1.1	Q1.2	Q2.1	Q2.2
Deutsch	Yellow	Yellow	Yellow	Yellow	Yellow	Yellow
Fremdsprache (E, F, S)	Yellow	Yellow	Yellow	Yellow	Yellow	Yellow
Kunst / Literatur	Yellow	Yellow	Red/White Diagonal	Red/White Diagonal	Dark Blue	Dark Blue
Gesellschaftswissenschaft (GE, SW, EW)	Light Green	Light Green	Light Green	Light Green	Light Green	Light Green
Zusatzkurs (GE / SW)	Dark Blue	Dark Blue	Dark Blue	Dark Blue	Light Green	Light Green
Mathematik	Light Cyan	Light Cyan	Light Cyan	Light Cyan	Light Cyan	Light Cyan
Naturwissenschaft (BI, PH, CH)	Light Cyan	Light Cyan	Light Cyan	Light Cyan	Light Cyan	Light Cyan
Religion oder Philosophie	Pink	Pink	Pink	Pink	Dark Blue	Dark Blue
Sport	Pink	Pink	Pink	Pink	Pink	Pink
Schwerpunkt: 2. Fremdsprache (E,F,S) oder 2. Naturwissenschaft / IF	Yellow	Yellow	Yellow	Yellow	Yellow	Yellow

Wahlen der Basislaufbahn EF

	EF.1	EF.2	Q1.1	Q1.2	Q2.1	Q2.2
Deutsch	Orange	Orange	Orange	Orange	Orange	Orange
Mathematik	Cyan	Cyan	Cyan	Cyan	Cyan	Cyan
Sport	Brown	Brown	Brown	Brown	Brown	Brown
Fremdsprache (E, F, S)	Orange	Orange	Orange	Orange	Orange	Orange
Kunst / Literatur	Orange	Orange	Red/White Diagonal	Red/White Diagonal	Dark Blue	Dark Blue
Gesellschaftswissenschaft	Light Green	Light Green	Light Green	Light Green	Light Green	Light Green
Religion oder Philosophie	Brown	Brown	Brown	Brown	Dark Blue	Dark Blue
Naturwissenschaft	Cyan	Cyan	Cyan	Cyan	Cyan	Cyan
Schwerpunkt: 2. Sprache oder 2. NW	Pink	Pink	Pink	Pink	Pink	Pink
weiteres Fach z.B. GL	Light Green	Light Green	Light Green	Light Green	Light Green	Light Green
weiteres Fach z.B. NW /IF	Cyan	Cyan	Cyan	Cyan	Cyan	Cyan
Vertiefungskurs	Purple	Purple	Dark Blue	Dark Blue	Dark Blue	Dark Blue

Beispiel Einführungsphase

Aufgabenfeld	Kategorie	Fach	Stunden
Aufgabenfeld I	Deutsch	Deutsch	3
	Fremdsprache	Englisch	3
	Kunst	Kunst	3
Aufgabenfeld II	Gesellschaftsw.	Sozialwissenschaften	3
	Gesellschaftsw.	Geschichte	3
Aufgabenfeld III	Mathematik	Mathematik	3
	Naturwissenschaft	Biologie	3
ohne Aufgabenfeld	Religion/Philosophie	Religion	3
	Sport	Sport	3
Wahlpflichtfach		Physik	3
Weitere Fächer zur Erfüllung der 34-Stunden-Regelung		Erziehungswissenschaften	3
		Chemie	3 / 36WS

Einführungsphase - Klausuren

- **Fächer in denen Klausuren geschrieben werden müssen**
 - **Deutsch**
 - **allen Fremdsprachen**
 - **einem gesellschaftswissenschaftlichen Fach *)**
 - **Mathematik**
 - **einem naturwissenschaftlichen Fach *)**
 - ***) das Klausurfach kann im Halbjahr gewechselt werden**
- **Es können weitere Grundkursfächer als Fächer mit Klausuren gewählt werden.**
- **Klausurzeiten 90min**

Einführungsphase - Klausuren

Zentrale Klausuren in der EF

- **Deutsch, Mathematik**
- **2. Klausur im 2. Halbjahr**
- **wird zentral (von der Bezirksregierung) gestellt**
- **Korrektur erfolgt durch den Fachlehrer**

Einführungsphase - Leistungsbewertung

- Im Kursystem der Sekundarstufe II wird die Kursabschlussnote gleichwertig aus den Endnoten der Beurteilungsbereiche „Klausuren“ und „sonstiger Mitarbeit“ gebildet.
- Bei Kursen ohne Klausur ist die Endnote aus dem Bereich „sonstige Mitarbeit“ die Kursabschlussnote.

Notenbildung

	1. Quartal	2. Quartal	Gesamt	Endnote EF	Endnote Q1
Klausuren	3-	4	4+	4 ✓	4- Defizit!
Sonstige Mitarbeit	5	5	5		

EF - Wahl der Leistungskurse

- Am Ende der Einführungsphase wählen alle Schüler aus den in der Einführungsphase belegten Fächern ihre zwei Leistungskursfächer.
- Diese Fächer werden fünfständig unterrichtet.
- Die beiden LKs sind die ersten zwei der vier Abiturfächer.
- folgende Bedingungen sind zu beachten:
 - Das erste Leistungskursfach muss
 - Deutsch oder
 - Mathematik oder
 - eine aus der Sekundarstufe I fortgeführte Fremdsprache oder
 - eine Naturwissenschaft sein.
 - Das zweite Leistungskursfach ist frei wählbar.
 - [Die Wahl des LK Kunst bedingt Mathematik als Abiturfach!]

EF - Wahl der Leistungskurse

1. Band	Deutsch	Englisch	Biologie	Kunst
2. Band	Deutsch	Englisch	Mathematik	Geschichte

Versetzung EF \Rightarrow Q1, Nachprüfung

Deutsch, Mathematik, fortgeführte Fremdsprache	übrige Fächer	Versetzung	Nachprüfung
4,4,4	alle mind. 4	ja	
4,4,4	1x5, sonst alle mind. 4	ja	
5,4,3	alle mind. 4	ja	
4,5,4	1x3, sonst alle mind. 4	nein	ja
4,4,4	2x5, sonst alle mind. 4	nein	ja
5,4,3	1x5, sonst alle mind.4	nein	ja
5,4,4	1x5, sonst alle mind. 4	nein	ja
5,5,4	alle mind. 4	nein	
1 x 6	oder 1x6,	nein	

Die Qualifikationsphase

- Die Jahrgangsstufen Q1 (12) und Q2 (13) bilden eine Einheit, die so genannte Qualifikationsphase.
- In der Qualifikationsphase Q1 und Q2 beträgt die Wochenstundenzahl je 34 Unterrichtsstunden.
- Aus den Fächern, die in der Einführungsphase belegt wurden, müssen neben den zwei Leistungskursfächern mindestens sieben [acht] weitere Fächer als Grundkursfächer gewählt werden.
- Nur die in der EF belegten Fächer können belegt werden! [Ausnahme : Literatur]

Die Qualifikationsphase

- Die in dieser Zeit erreichten Kursabschlussnoten werden in Punkte umgerechnet und (fast alle) gesammelt. Diese Punktsumme bildet zusammen mit den in der Abiturprüfung erreichten Punkten die „Gesamtqualifikation“, die die Durchschnittsnote bestimmt. [Block I]

Die Qualifikationsphase - Projektkurse

- **zweistündige Jahreskurse in der Q1**
- **Anbindung an ein Referenzfach (Leistungskurs oder Grundkurs aus der Q1)**
- **dienen dem fachübergreifenden, wissenschafts- und projektorientierten Arbeiten**
- **Erstellung eines Produkts je Halbjahr**
- **Facharbeit entfällt**

Die Qualifikationsphase - Projektkurse

Vorgaben der KMK:

- Vergleichbarkeit der Abschlüsse der Länder
- **Projektkurse**
 - Gleichwertige komplexe Leistungsnachweise
 - [Referate, Präsentationen, Ergebnisse kleinerer Unterrichtsprojekte, Praktische Arbeiten oder künstlerische Leistungen, Forschungsarbeiten (Studien, Experimente)...]

Die Qualifikationsphase - Projektkurse

Projektkurse – Empfehlung der Bezirksregierung

- Einrichtung und Erprobung von Projektkursen ab dem Schuljahr 2026/27 ab der Q1 an der GEH
- Vorteil der Einrichtung: Wegfall der Facharbeit für alle SuS

Die Qualifikationsphase - Projektkurse

Beispiele bisheriger Angebote

Projektkurs 1: Thema: ***Skihelfer – Verantwortung übernehmen beim Begleiten der Skifahrt Jg. 7.***

Referenzfach Sport [LOH]

Projektkurs 2: Thema: ***NWT SII – Bionik Projekte*** (bionisches Bauen, Flugschrauber, Fliegen wie ein Vogel...)

Referenzfach Biologie / NW [HAP]

Projektkurs 3: Thema: ***Filmanalyse***

In diesem Kurs untersuchen wir Filme aus drei zentralen Perspektiven: ihre kulturhistorische Bedeutung, ihre technische Umsetzung und ihr Storytelling. **Referenzfach Deutsch [SAR]**

Abiturprüfung und Abiturfächer

- **Alle Schülerinnen und Schüler legen die Abiturprüfung in vier Fächern ab. [zwei der vier Fächer: D, M, FS] [Block II]**
- **Alle drei Aufgabenfelder müssen abgedeckt sein**
- **1. und 2. Abiturfach sind die zwei Leistungskurse**
- **3. und 4. Abiturfach werden zu Beginn der Q2 verbindlich festgelegt.**
- **Es können nur Fächer gewählt werden, die schon in der Einführungsphase belegt waren und in denen ab Q.1 spätestens Klausuren geschrieben wurden.**
- **Im 1., 2. und 3. Abiturfach wird schriftlich geprüft, im 4. Abiturfach nur mündlich.**
- **Je nach Ausfall der Abiturklausuren muss auch im 1., 2. oder 3. Fach noch mündlich geprüft werden.**

§12;

§36

Aufbau der gymnasialen Oberstufe (Zusammenfassung)

Pflichtbereich:

Deutsch
 Mathe
 eine Sprache SI
 Kunst
 ein gesellschaftswissenschaftliches Fach
 ein naturwissenschaftliches Fach
 Religionslehre
 Sport
 eine weitere Fremdsprache oder ein weiteres NW Fach
 zwei weitere Fächer

<p>Einführungsphase EF (11. Schuljahr)</p>	<p>Pflichtbereich: ▪ 10 Grundkurse</p>	<p>Wahlbereich: ▪ 1 – 2 GKe ▪ 1 GK + 1VF</p>
---	---	---

**Voraussetzung zum Eintritt in die gymnasiale Oberstufe am Ende von 10:
Fachoberschulreife mit Qualifikation (FORQ) / Versetzung in die EF**

Aufbau der gymnasialen Oberstufe (Zusammenfassung)

Ende 13. Schuljahr: (Zentral-) Abiturprüfung	<u>4 Abiturfächer:</u> <ul style="list-style-type: none"> ▪ 2 Leistungskurse ▪ 2 Grundkurse 	Davon: <ul style="list-style-type: none"> ▪ 3 schriftlich ▪ 1 mündlich
Zulassung zur Abiturprüfung		
Qualifikationsphase Q1 und Q2 (12. + 13. Schuljahr)	Pflichtbereich: <ul style="list-style-type: none"> ▪ 2 Leistungskurse ▪ mindestens 7 Grundkurse 	Wahlbereich: <ul style="list-style-type: none"> ▪ 1 – 2 GKe ▪ PK, VF
Einführungsphase EF (11. Schuljahr)	Pflichtbereich: <ul style="list-style-type: none"> ▪ 10 Grundkurse 	Wahlbereich: <ul style="list-style-type: none"> ▪ 1 – 2 GKe ▪ 1 GK + 1VF
Voraussetzung zum Eintritt in die gymnasiale Oberstufe am Ende von 10: Fachoberschulreife mit Qualifikation (FORQ) / Versetzung in die EF		

Informationen zur Einführungsphase Stundenplan

	Montag	Diensta	Mittwo	Donner	Freitag
0					
1	D GK2. DUD 144 E GK1. GOE U41 M GK3. ALB 16	CH GK1. EBE chek PA GK. WIM 144 S1 GK. GOE 145	CH GK1. EBE chek PA GK. WIM 144 S1 GK. GOE 145	Bi GK2. FAL blok Bi GK. BOT blog GE GK. LOH 144	D GK3. SOE 141 E GK2. IND 144 M GK1. TRA 145
2		D GK1. SOE 141 E GK3. GOE 144 M GK2. BUH 145			
3	GE GK2. LOH 144 EP GK. OTT sph1 SW GK. FLM 145	CH GK2. EBE cheg F7 GK. MUR 141	Bi GK1. RÜD blog GE GK. WEH 141 SW GK. OST 144	D VF. SOE 141 M VF. TRA 145 M VF. ALB 144 E VF. IND 08	KU GK1. PÖG ku S1 GK. OST 145 EP GK. HEI sph2
4	Bi GK2. FAL blok Bi GK. BOT blog GE GK. LOH 144	KU GK. WER ku S8 GK. GOE 144	D GK2. DUD 144 E GK1. GOE 145 M GK3. ALB 141	D GK3. SOE 141 E GK2. IND 144 M GK1. TRA 145	CH GK2. EBE cheg F7 GK. MUR 141 KU GK. WER ku S8 GK. GOE 43
5					
6	ER GK1. HEI 144 KR GK. WUL 145 PL GK. HUN 43	KU GK3. MOE ku EP GK. LOH sph2 SW GK. FLM 145	GE GK2. LOH 144 EP GK. OTT sph1 SW GK. FLM 145	KU GK1. PÖG ku S1 GK. OST 145 EP GK. HEI sph1	ER GK1. HEI 144 KR GK. WUL 145 PL GK. HUN 45
7	D VF. SOE 141 M VF. TRA 145 M VF. ALB 144 E VF. IND 13	PA GK1. SEB 144 PH GK. ALB phy PL GK. HUN 145			
8	D GK1. SOE 141 E GK3. GOE 144 M GK2. BUH 145	S1 GK1. OST 144 S1 GK. GOE 145	KU GK3. MOE ku EP GK. LOH sph2 SW GK. FLM 145	Bi GK1. RÜD blog GE GK. WEH 141 SW GK. OST 144	PA GK1. SEB 144 PH GK. ALB phy PL GK. HUN 141
9					
10					

Organisatorisches

- Büchergeld
- Sammelbestellung Taschenrechner [CAS]
- Wiederholung Mathematik SI: Auf Moodle werden den SuS umfangreiche Materialien zur Wiederholung der Inhalte angeboten.
- Spindmiete
- Übergangsseminar (06.07 – 08.07 1- 6 Stunde)
- SII Seminar Welper (04.11 – 06.11.26)

Auslandsaufenthalt

- In der EF 1 und EF ½ möglich
- Fragen?

Fragen ?

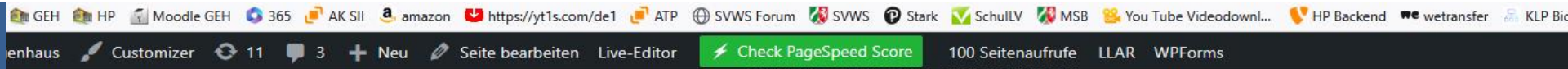
Informationsmaterial

Homepage
allgemeine Informationen

Homepage: <http://www.gesamtschule-heiligenhaus.de/>

⇒ Lernen

⇒ Gymnasiale Oberstufe ⇒ neue Einführungsphase



neue EF

UNTERRICHT

DIE SEKUNDARSTUFE I (JG. 5-10)

GYMNASIALE OBERSTUFE (SII)

OBERSTUFENTEAM DER SEKUNDARSTUFE II

NEUE EINFÜHRUNGSPHASE

EINFÜHRUNGSPHASE (EF)

QUALIFIKATIONSPHASE Q1 UND Q2

BERUFSORIENTIERUNG IN DER SII

INFORMATIONEN ZUM ABITUR 2025

Home > Lernen > Gymnasiale Oberstufe (SII) > neue EF

Gymnasiale Oberstufe

neue Einführungsphase (EF)

Tools der GEH - Anmeldung mit dem Schulaccount in Office 365 - Video

Anmeldung mit dem Schulaccount in Office 365 - Erklärvideo



Anschreiben an die Eltern - Wahlen neue EF 25/26

Anschreiben an die Eltern - Wahlen neue EF 25/26



Anschreiben Fächerwahlen



Die gymnasiale Oberstufe an Gymnasien und Gesamtschulen in Nordrhein-Westfalen - Broschüre MSB



Anleitung



Die Einführungsphase

Aufgabenfelder Fächer und Fächerwahlen



Pflichtbelegung




Wahl der Leistungskurse



Versetzung in die Q1



Download Center



SII allgemein

Broschüren



Entschuldigung SII - Entschuldigungsformular



eigenverantwortliches Arbeiten SII - EVA



Klausurplan



neue EF

Informationsveranstaltung gymnasiale Oberstufe



Anmeldungen - Formulare



Wahlen - Formulare



Informationsmaterial

Ministerium für
Schule und Bildung
des Landes Nordrhein-Westfalen 



Die gymnasiale Oberstufe an Gymnasien und Gesamtschulen in Nordrhein-Westfalen

Informationen für Schülerinnen und Schüler,
die im Jahr 2026 in die gymnasiale Oberstufe eintreten

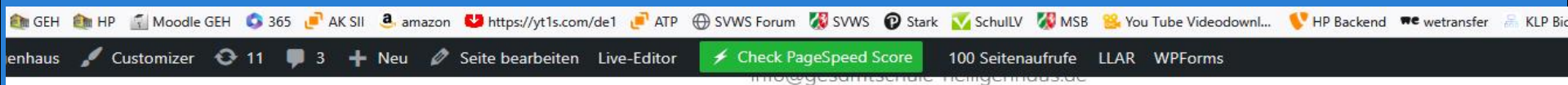
Informationsmaterial

Homepage Wahlen

Homepage: <http://www.gesamtschule-heiligenhaus.de/>

⇒ Lernen

⇒ Gymnasiale Oberstufe ⇒ neue Einführungsphase



neue EF

Home > Lernen > Gymnasiale Oberstufe (SII) > neue EF

UNTERRICHT

DIE SEKUNDARSTUFE I (JG.
5-10)

GYMNASIALE OBERSTUFE
(SII)

OBERSTUFENTEAM DER
SEKUNDARSTUFE II

NEUE EINFÜHRUNGSPHASE

EINFÜHRUNGSPHASE (EF)

QUALIFIKATIONSPHASE Q1
UND Q2

BERUFSPHASEN IN
DER SII

INFORMATIONEN ZUM
ABITUR 2025

Gymnasiale Oberstufe

neue Einführungsphase (EF)

Anmeldung mit dem Schulaccount in Office 365 - Erklärvideo



Anschreiben an die Eltern - Wahlen neue EF 25/26

Anschreiben an die Eltern - Wahlen neue EF 25/26



Anschreiben Fächerwahlen



Die gymnasiale Oberstufe an Gymnasien und Gesamtschulen in Nordrhein-Westfalen - Broschüre MSB



Anleitung



Die Einführungsphase

Aufgabenfelder Fächer und Fächerwahlen



Pflichtbelegung



Die Einführungsphase

Aufgabenfelder Fächer und Fächerwahlen



Pflichtbelegung



Wahl der Leistungskurse



Versetzung in die Q1



Präsentation der Informationsveranstaltung

Präsentation der Informationsveranstaltung



Durchführung der Wahlen - Anleitungen - benötigte Programme

Anleitung



Anleitungen und Wahlbögen



Download LuPO Programm



Download der LuPO Dateien interne und externe S'uS



Durchführung der Wahlen - Anleitungen - benötigte Programme

Anleitung



Anleitungen und Wahlbögen



Download LuPO Programm



Download der LuPO Dateien interne und externe S'uS



[zu den LuPO-Dateien](#)



02056-60227

info@gesamtschule-heiligenhaus.de



Hülst

HOME

AKTUELLES

ANMELDUNGEN

SCHULE

LERNEN

SERVICE

PRESSE

LOGIN

BESUCH

Geschützt: Lupodateien neue EF



Dieser Inhalt ist passwortgeschützt. Um ihn anschauen zu können, bitte das Passwort eingeben:

Passwort:

ABSENDEN

LuPO- Dateien

Download der LuPO Dateien interne S'uS



Download der LuPO Dateien externe S'uS



Download der LuPO Dateien interne S'uS






Nachname_Vorname_Klasse_Jahrgang.Ipo

Von

Bis

Name or Description

DATEIEN DURCHSUCHEN

<input type="checkbox"/>	Name	Size	Date
<input type="checkbox"/>	 _EF.1.Ipo Download	480 KB	19. Februar 2025
<input type="checkbox"/>	 _EF.1.Ipo Download	476 KB	19. Februar 2025
<input type="checkbox"/>	 _EF.1.Ipo Download	476 KB	19. Februar 2025

Durchführen der Wahlen

1. Das LuPO-Programm herunterladen [es muss erst entpackt werden und ist dann lauffähig]

Download LuPO Programm



	Name	Size	Date
<input type="checkbox"/>	LuPO_NRW_SV.zip Download	4.56 MB	22. Januar 2024

Durchführen der Wahlen

1. Das LuPO-Programm herunterladen [es muss erst entpackt werden und ist dann lauffähig]
2. Die LuPO Datei ihres Kindes herunterladen
Nachname_Vorname_Klasse_Jahrgang.lpo

Download der LuPO Dateien interne S'uS



<input type="checkbox"/>	Name	Size	Date
<input type="checkbox"/>	 _in_10b_EF.1.lpo	480 KB	19. Februar 2025
<input type="checkbox"/>	 _a_10b_EF.1.lpo	476 KB	19. Februar 2025

Durchführen der Wahlen

1. Das LuPO-Programm herunterladen [es muss erst entpackt werden und ist dann lauffähig]
2. Die LuPO Datei ihres Kindes herunterladen
Nachname_Vorname_Klasse_Jahrgang.Ipo
3. Das LuPO- Programm starten und in dem Programm die LuPO Datei öffnen
4. Wahlen durchführen

Aktueller Filter: Alle Schüler / Schülerinnen

Schüler auswählen

Mustermann, Max (EF) [Navigation]

Kommentar [Drucken]

Beratungsdatum auto

[Status: OK]

Rücklaufdatum auto

[Status: OK]

Prüfungsordnung

APO-GOST(B)10/G8

Bilingualer Zweig

E F I N R S

Muttersprachenprüfung Ende Sek. I

2. Fremdsprache in Sek. I manuell geprüft

Projektkurs ist besondere Lernleistung

Sportbefreit

Letzte Änderung: 09.05.2017 10:42:13

i	Fach		Fremdspr.		Einführungsphase		Qualifikationsphase				Abitur-fach
	Fach	Kürzel	Spr.-folge	ab Jg.	EF.1 (M,S)	EF.2 (M,S)	Q1.1 (M,S,LK)	Q1.2 (M,S,LK)	Q2.1 (M,S,LK)	Q2.2 (M,S,LK)	
	Deutsch	D			S						
	Englisch	E									
	Französisch	F									
	Spanisch ab 8	S8									
	Spanisch (EF)	S0									
	Kunst	KU									
	Literatur	LI									
	Geschichte	GE									
	Sozialwissenschaften	SW									
	Erziehungswissenschaft	PA									
	Philosophie	PL									
	Evangelische Religionslehr	ER									
	Katholische Religionslehre	KR									
	Mathematik	M			S						
	Biologie	BI									
	Physik	PH									
	Chemie	CH									
	Sport	SP									
	Vertiefungsfach Deutsch	VD									
	Vertiefungsfach Englisch	VE									
	Vertiefungsfach Mathemat	VM									
	Engl.for Business	EfB									
	Projektkurs Geschichte	PK-GE									
	Projektkurs Biologie Physik	PK-BI									
	Projektkurs	PX									
	Projektkurs Englisch	PK-E									
	Projektkurs Deutsch	PK-DE									
	Projektkurs Physik	PK-PH									
	Projektkurs	PK-KU									

Belegungsverpflichtungen

Mindestens eine in der Sekundarstufe I begonnene Fremdsprache muss in EF. 1 schriftlich belegt werden.

Wurde bisher keine 2. Fremdsprache erlernt, muss eine neu einsetzende Fremdsprache in EF. 1 schriftlich belegt werden

Mindestens eines der Fächer Kunst oder Musik muss in EF. 1 belegt werden

Mindestens eine Gesellschaftswissenschaft muss in EF. 1 schriftlich belegt werden

Ein Religionskurs muss in EF. 1 belegt werden. Als Ersatz kann Philosophie belegt werden, sofern eine weitere Religion gewählt wird

Mindestens eines der Fächer Physik, Chemie oder Biologie muss in EF. 1 schriftlich belegt werden

Sport muss in EF. 1 belegt werden

In EF. 1 müssen entweder zwei Naturwissenschaften oder zwei Fremdsprachen gewählt werden. Hierbei ist die Wahl der Naturwissenschaften verpflichtend

In EF. 1 müssen mindestens 10 Kurse belegt werden. Bei der Kurszählung werden Vertiefungskurse nicht mitgezählt

Anleitung

Anleitungen und Wahlbögen

Name	Size	Date
1-Lupo-installieren-und-die-Datei-oeffnen.pdf	5.1 MB	1. Dezember 2023
2-2025_neue_Ef_-Anleitung_Wahlen_LUPO.pdf	1.72 MB	1. Dezember 2023
3-Wahlbogen-SII-AF-256.pdf	113.06 KB	22. Januar 2024
4-Wahlbogen-SII-DF-256.pdf	193.85 KB	22. Januar 2024
5-LuPO_Handbuch.pdf	1.16 MB	1. Dezember 2023

Kurse: **2 0 0 0 0 0 0** ?

Wochenstd.: **6 0 0 0 0 0** ?

Durchschnitt: **E-Phase: 3 Q-Phase: 0**

Hochschreiben | Löschen | Belegung sichern

EF.1 bis Q2.2 | EF.1 bis Q2.2 | Belegung zurückspielen

Wahlen der Basislaufbahn EF

	EF.1	EF.2	Q1.1	Q1.2	Q2.1	Q2.2
Deutsch	Orange	Orange	Orange	Orange	Orange	Orange
Mathematik	Cyan	Cyan	Cyan	Cyan	Cyan	Cyan
Sport	Brown	Brown	Brown	Brown	Brown	Brown
Fremdsprache (E, F, S)	Orange	Orange	Orange	Orange	Orange	Orange
Kunst / Literatur	Orange	Orange	Red/White Diagonal Stripes	Red/White Diagonal Stripes	Dark Blue	Dark Blue
Gesellschaftswissenschaft	Light Green	Light Green	Light Green	Light Green	Light Green	Light Green
Religion oder Philosophie	Brown	Brown	Brown	Brown	Dark Blue	Dark Blue
Naturwissenschaft	Cyan	Cyan	Cyan	Cyan	Cyan	Cyan
Schwerpunkt: 2. Sprache oder 2. NW	Pink	Pink	Pink	Pink	Pink	Pink
weiteres Fach z.B. GL	Light Green	Light Green	Light Green	Light Green	Light Green	Light Green
weiteres Fach z.B. NW /IF	Cyan	Cyan	Cyan	Cyan	Cyan	Cyan
Vertiefungskurs	Purple	Purple	Dark Blue	Dark Blue	Dark Blue	Dark Blue

i	Fach		Fremdspr.		Einführungsphase		Qualifikationsphase				Abitur-fach	
	Fach	Kürzel	Spr.-Folge	ab Jg.	EF.1 (M,S)	EF.2 (M,S)	Q1.1 (M,S,LK)	Q1.2 (M,S,LK)	Q2.1 (M,S,LK)	Q2.2 (M,S,LK)		
	Deutsch	D			S	S	S	S	S	M	4	
	Englisch	E	1	5	S	S	S	S	S	M		
	Französisch	F										
	Spanisch ab 8	S8										
	Spanisch (EF)	S0	2	EF	S	S	S	S	S	M		
	Kunst	KU			M	M	M	M	M	M		
	Literatur	LI										
	Geschichte	GE			S	S	S	S	S	S	3	
	Sozialwissenschaften	SW			S	S	M	M				
	Erziehungswissenschaft	PA										
	Philosophie	PL										
	Evangelische Religionslehre	ER										
	Katholische Religionslehre	KR			M	M	M	M	M	M		
	Mathematik	M			S	S	LK	LK	LK	LK	1	
	Biologie	BI			S	S	LK	LK	LK	LK	2	
	Physik	PH										
	Chemie	CH			S	S	M	M	M	M		
	Sport	SP			M	M	M	M	M	M		
	Vertiefungsfach Deutsch	VD										
	Vertiefungsfach Englisch	VE										
	Vertiefungsfach Mathematik	VM			M	M						
	Engl.for Business	EfB										
	Projektkurs Geschichte	PK-GE										
	Projektkurs Biologie Physik	PK-BI										
	Projektkurs	PX										
	Projektkurs Englisch	PK-E										
	Projektkurs Deutsch	PK-DE										
	Projektkurs Physik	PK-PH										
	Projektkurs	PK-KU										

Ergebnisse der Prüfung für die Gesamtlaufbahn
 Belegungsverpflichtungen

SuS bekommen die Wahlbögen am 04.03
Abgabe der unterschriebenen Wahlbögen

Klausurverpflichtungen

SuS bis 11.03.26

Informationen

Die Stundenbandbreite sollte pro Halbjahr 32 bis 36 Stunden betragen, um eine gleichmäßige Stundenbelastung zu gewährleisten

im Büro Jahrgangstufenleiter

Informationsveranstaltung SuS

- **Interne SuS 04.03.26 ab 08.00 Uhr**
- **Externe SuS 04.03 ab 13.30 Uhr im SII Gebäude**
 - **Individuelle Laufbahnberatung und Prüfung**
 - **Ausdruck eines Laufbahnbogens in doppelter Ausführung**
 - **Abgabe unterschrieben in der Schule**
 - **eine Version für zuhause**

Informationsveranstaltung SuS

Städtische Gesamtschule Heiligenhaus Gymnasiale Oberstufe

Belegungsbogen für die Sekundarstufe II

Name: _____ Datum: _____ Sprachen S. NW. S

Schule: _____ Klasse: _____ Klassenlehrer/in: _____

Sprachen in der SI: 1. _____ von _____ bis _____ ; 2. _____ von _____ bis _____ ;

Aufgabenfeld	Fach	Kürzel	Vor-note	Fremd-sprachen	Einführungs-phase		Qualifikationsphase				Abitur				
					Zeug-nis 10	Spr.-folge	ab Jg.	EF.1	EF.2	Q1.1		Q1.2	Q2.1	Q2.2	PF
sprachlich – literarisch – künstlerische AF	Deutsch	D				S									
	Englisch	E		1	5	S									
	Spanisch	S0													
	Spanisch (8)	S													
	Französisch	F													
	Kunst	KU													
	Literatur	LI													
gesellschaftswissenschaftliche AF	Geschichte	GE													
	Sozialwissenschaften	SW													
	Erziehungswissenschaft	PA													
	Philosophie	PL													
	Religionslehre	ER													
mathematisch – naturwissenschaftliche AF	Mathematik	M				S									
	Biologie	BI													
	Chemie	CH													
	Physik	PH													
	Informatik	IF				M									
	Sport	SP				M									
English for Business	EfB				AGGT										
Vertiefungsfach D	VFD				VK										
Vertiefungsfach E	VFE				VK										
Vertiefungsfach M	VFM				VK										
		Anzahl Kurse													
		Wochenstunden													

Städtische Gesamtschule Heiligenhaus Gymnasiale Oberstufe

Belegungsbogen für die Sekundarstufe II

Name: _____ Datum: _____

Schule: _____ Klasse: _____ Klassenlehrer: _____

Sprachen in der SI: 1. _____ von _____ bis _____ ; 2. _____ von _____ bis _____ ;

Fach	Name	Kürzel	Vor-note	Fremd-sprachen		Einführungs-phase		Qualifikationsphase				Abitur			
				Zeug-nis 10	Spr.-folge	ab Jg.	EF.1	EF.2	Q1.1	Q1.2	Q2.1		Q2.2	PF	
sprachlich – literarisch – künstlerische AF	Deutsch	D				S									
	Englisch	E		1	5	S									
	Spanisch	S0													
	Spanisch	S8													
	Französisch	F													
	Kunst	KU													
	Literatur	LI													
Gesellschaftswissenschaftliche AF	Geschichte	GE													
	Sozialwissenschaften	SW													
	Erziehungswissenschaft	EW													
	Philosophie	PL													
	Religionslehre	ER													
mathematisch – naturwissenschaftliche AF	Mathematik	M				S									
	Biologie	BI													
	Chemie	CH													
	Physik	PH													
	Informatik	IF				M									
	Sport	SP				M									
Vertiefungskurs D/E/M	VK				VK										
		Anzahl der Kurse													
		Wochenstunden													

* Die Kurse sind in der Regel 3-stündig, Ausnahme davon bei Spanisch (4)
 * In den unterstrichenen Fächern gibt es in der Qualifikationsphase Vertiefungskurse.
 Wenn GE / oder SW nicht von EF.1 bis Q1.2 belegt wird, muss das Fach als Zusatzkurs (ZK) in Q2.1 und Q2.2 belegt werden.

Zusatzinformation: Ich möchte mit folgenden Schülern in eine Klasse kommen (maximal 3 Nennungen):

1. _____ 2. _____ 3. _____

Unterschrift des Schülers / der Schülerin _____ Unterschrift eines Erziehungsberechtigten _____

Informationsveranstaltung SuS

	Name	Size	Date
<input type="checkbox"/>	1-Lupo-installieren-und-die-Datei-oeffnen.pdf Öffnen Download	5.1 MB	1. Dezember 2023
<input type="checkbox"/>	2-2024_neue_Ef_-Anleitung_Wahlen_LUPO.pdf Öffnen Download	1.72 MB	1. Dezember 2023
<input type="checkbox"/>	3-Wahlbogen-SII-AF-245.pdf Öffnen Download	113.06 KB	22. Januar 2024
<input type="checkbox"/>	4-Wahlbogen-SII-DF-245.pdf Öffnen Download	193.85 KB	22. Januar 2024
<input type="checkbox"/>	5-LuPO_Handbuch.pdf Öffnen Download	1.16 MB	1. Dezember 2023

Und so können Sie / könnt ihr uns erreichen:

Gesamtschule Heiligenhaus, Hülsbecker Str. 5, 42579 Heiligenhaus

Tel.: 02056-60227

E-Mail: oberstufe@gesamtschule-heiligenhaus.de

E-Mail: SII_neue_EF@gesamtschule-heiligenhaus.de

Internet: www.gesamtschule-heiligenhaus.de

Ansprechpartner: Herr Kriwet, Oberstufenleiter

Frau Wulff / Herr Lohmann

Jahrgangsstufenleiter der zukünftigen Einführungsphase

**Wir wünschen Ihnen noch einen schönen
Abend!**

Im Anschluss kurze Einführung in LUPO





	Name	Size	Date
<input type="checkbox"/>	LuPO_NRW_SV.zip Download	4.56 MB	22. Januar 2024

Download der LUPO Dateien:

Dateiname	Info	Geändert
<input type="checkbox"/> _10c_EF.1.lpo	476 KB	
<input type="checkbox"/> _0d_EF.1.lpo	468 KB	
<input type="checkbox"/> _EF.1.lpo	472 KB	
<input type="checkbox"/> _10c_EF.1.lpo	476 KB	

Nachname_Vorname_Klasse_Jahrgang.lpo

Name	Änderungsdatum	Typ	Größe
 LuPO_NRW_SV.exe	23.05.2019 11:31	Anwendung	11.279 KB
 Max Mustermann_EF.1.lpo	03.03.2021 08:23	LPO-Datei	584 KB



LuPO

Laufbahnberatungs- und Planungstool
Oberstufe

Version für Schüler und Schülerinnen
Versionsnummer 2.1.4.5

Ministerium für
Schule und Bildung
des Landes Nordrhein-Westfalen



Fach	Kürzel	Fremdspr. Spr.- Folge	ab Jg.	Einführungsphase		Qualifikationsphase				Abitur- fach
				EF.1 (M,S)	EF.2 (M,S)	Q1.1 (M,S,LK)	Q1.2 (M,S,LK)	Q2.1 (M,S,LK)	Q2.2 (M,S,LK)	
Deutsch	D			S						
Englisch	E									
Französisch	F									
Spanisch ab 8	S8									
Spanisch (EF)	S0									
Engl.for Business	EfB									
Kunst	KU									
Literatur	LI									
Geschichte	GE									
Sozialwissenschaften	SW									
Erziehungswissenschaft	PA									
Philosophie	PL									
Evangelische Religionslehre	ER									
Katholische Religionslehre	KR									
Mathematik	M			S						
Biologie	BI									
Physik	PH									
Chemie	CH									
Informatik	IF									
Sport	SP									
Vertiefungsfach Deutsch	VD									
Vertiefungsfach Englisch	VE									
Vertiefungsfach Mathema	VM									
Projektkurs Deutsch	PK-DE									
Projektkurs Englisch	PK-E									
Projektkurs	PK-KU									
Projektkurs Geschichte	PK-GE									
Projektkurs Mathematik	PK-M									
Projektkurs Physik	PK-PH									
Projektkurs Biologie Physik	PK-BI									
Projektkurs	PX									

**Ergebnisse der Prüfung für die Gesamtaufbahn
Belegungsverpflichtungen**

Deutsch muss von EF. 1 bis Q2.2 belegt werden.
 Mindestens eine Fremdsprache muss von EF. 1 bis Q2.2 durchgehend belegt werden. Handelt es sich hierbei um eine neu einsetzende Fremdsprache, so muss zusätzlich mindest
 Mindestens eines der Fächer Kunst oder Musik muss von EF. 1 bis wenigstens Q1.2 durchgehend belegt werden. In der Qualifikationsphase kann auch alternativ Literatur, ein vo
 Mindestens eine Gesellschaftswissenschaft muss von Q1. 1 bis Q2.2 durchgehend belegt werden.
 Geschichte muss von EF. 1 bis wenigstens Q1.2 oder als Zusatzkurs (in der Regel von Q2. 1 bis Q2.2) belegt werden.
 Sozialwissenschaften muss von EF. 1 bis wenigstens Q1.2 oder als Zusatzkurs (in der Regel von Q2. 1 bis Q2.2) belegt werden.
 Religionslehre muss wenigstens von EF. 1-Q1.2 durchgehend belegt werden. Als Ersatz kann Philosophie dienen, sofern Philosophie nicht die einzige von EF. 1 bis Q2.2 durchgeh
 Mathematik muss von EF. 1 bis Q2.2 belegt werden.
 Mindestens eine klassische Naturwissenschaft (Physik, Biologie, Chemie) muss durchgehend von Q1.1 bis Q2.2 belegt werden.
 Sport muss von EF. 1 bis Q2.2 belegt werden.
 Von EF. 1 bis Q2.2 müssen entweder zwei Naturwissenschaften oder zwei Fremdsprachen durchgehend belegt werden. Hierbei ist eine Naturwissenschaft oder sind zwei Fremd
 In der Qualifikationsphase müssen zwei Fächer durchgehend in Leistungskursen belegt werden.
 In der Qualifikationsphase sind pro Halbjahr mindestens 7 Fächer in Grundkursen zu wählen.
 Bei fehlender 2. Fremdsprache muss eine neu einsetzende Fremdsprache durchgehend schriftlich belegt werden.
 In der Qualifikationsphase müssen mindestens 38 anrechenbare Kurse belegt werden.
 Der Pflichtunterricht darf 102 Stunden nicht unterschreiten.
 Die durchschnittliche Wochenstundenzahl muss in der Einführungsphase mindestens 34 Stunden betragen.
 Die durchschnittliche Wochenstundenzahl muss in der Qualifikationsphase mindestens 34 Stunden betragen.
 In der Einführungsphase müssen in jedem Halbjahr mindestens 10 Fächer belegt werden. Vertiefungskurse werden bei der Zählung nicht berücksichtigt.
 Die Abiturfächer müssen alle drei Aufgabenfelder abdecken. Insgesamt sind vier Abiturfächer zu belegen.
 Unter den vier Abiturfächern müssen zwei der Fächer Deutsch, Mathematik oder Fremdsprache sein.

Klausurverpflichtungen

Deutsch muss von EF. 1 bis wenigstens Q2.1 schriftlich belegt werden.
 Mindestens eine durchgehend belegte Fremdsprache muss von EF. 1 bis Q2. 1 schriftlich sein.
 In EF. 1 und EF. 2 muss mindestens eine Gesellschaftswissenschaft schriftlich belegt sein.
 Mindestens eine Gesellschaftswissenschaft oder Religionslehre muss von Q1.1 bis wenigstens Q2.1 schriftlich belegt werden.
 Mathematik muss von EF. 1 bis wenigstens Q2.1 schriftlich belegt werden.
 In EF. 1 und EF.2 muss mindestens eine klassische Naturwissenschaft schriftlich belegt sein.

Informationen

Die Stundenbandbreite sollte pro Halbjahr 32 bis 36 Stunden betragen, um eine gleichmäßige Stundenbelastung zu gewährleisten

Kurse	2	0	0	0	0	0	0	0	?
Wochenstd.	6	0	0	0	0	0	0	0	3
Durchschnitt	E-Phase: 3		Q-Phase: 0						

Hochschreiben Löschen

EF.1 bis Q2.2 EF.1 bis Q2.2

i	Fach		Fremdspr. ab Jg.	Einführungsphase		Qualifikationsphase				Abitur-fach	
	Fach	Kürzel		Spr.-Folge	EF.1 (M,S)	EF.2 (M,S)	Q1.1 (M,S,LK)	Q1.2 (M,S,LK)	Q2.1 (M,S,LK)		Q2.2 (M,S,LK)
	Deutsch	D			S						
	Englisch	E	1	5							
	Französisch	F									
	Spanisch ab 8	S8									
	Spanisch (EF)	S0									
	Engl.for Business	EfB									
	Kunst	KU									
	Literatur	LI									
	Geschichte	GE									
	Sozialwissenschaften	SW									
	Erziehungswissenschaft	PA									
	Philosophie	PL									
	Evangelische Religionslehre	ER									
	Katholische Religionslehre	KR									
	Mathematik	M			S						
	Biologie	BI									
	Physik	PH									
	Chemie	CH									
	Informatik	IF									
	Sport	SP									
	Vertiefungsfach Deutsch	VD									
	Vertiefungsfach Englisch	VE									
	Vertiefungsfach Mathematik	VM									
	Projektkurs Deutsch	PK-DE									
	Projektkurs Englisch	PK-E									
	Projektkurs	PK-KU									
	Projektkurs Geschichte	PK-GE									
	Projektkurs Mathematik	PK-M									
	Projektkurs Physik	PK-PH									
	Projektkurs Biologie/Physik	PK-BI									
	Projektkurs	PX									

Ergebnisse der Prüfung für die Gesamtlaufbahn

Belegungsverpflichtungen

Deutsch muss von EF. 1 bis Q2.2 belegt werden.
 Mindestens eine Fremdsprache muss von EF. 1 bis Q2.2 durchgehend belegt werden. Handelt es sich hierbei um eine neu einsetzende Fremdsprache, so muss zusätzlich mindestens Mindestens eines der Fächer Kunst oder Musik muss von EF. 1 bis wenigstens Q1.2 durchgehend belegt werden. In der Qualifikationsphase kann auch alternativ Literatur, ein vokal Mindestens eine Gesellschaftswissenschaft muss von Q1.1 bis Q2.2 durchgehend belegt werden.
 Geschichte muss von EF. 1 bis wenigstens Q1.2 oder als Zusatzkurs (in der Regel von Q2.1 bis Q2.2) belegt werden.
 Sozialwissenschaften muss von EF. 1 bis wenigstens Q1.2 oder als Zusatzkurs (in der Regel von Q2.1 bis Q2.2) belegt werden.
 Religionslehre muss wenigstens von EF. 1-Q1.2 durchgehend belegt werden. Als Ersatz kann Philosophie dienen, sofern Philosophie nicht die einzige von EF. 1 bis Q2.2 durchgehend Mathematik muss von EF. 1 bis Q2.2 belegt werden.
 Mindestens eine klassische Naturwissenschaft (Physik, Biologie, Chemie) muss durchgehend von Q1.1 bis Q2.2 belegt werden.
 Sport muss von EF. 1 bis Q2.2 belegt werden.
 Von EF. 1 bis Q2.2 müssen entweder zwei Naturwissenschaften oder zwei Fremdsprachen durchgehend belegt werden. Hierbei ist eine Naturwissenschaft oder sind zwei Fremdsprach In der Qualifikationsphase müssen zwei Fächer durchgehend in Leistungskursen belegt werden.
 In der Qualifikationsphase sind pro Halbjahr mindestens 7 Fächer in Grundkursen zu wählen.
 Bei fehlender 2. Fremdsprache muss eine neu einsetzende Fremdsprache durchgehend schriftlich belegt werden.
 In der Qualifikationsphase müssen mindestens 38 anrechenbare Kurse belegt werden.
 Der Pflichtunterricht darf 102 Stunden nicht unterschreiten.
 Die durchschnittliche Wochenstundenzahl muss in der Einführungsphase mindestens 34 Stunden betragen.
 Die durchschnittliche Wochenstundenzahl muss in der Qualifikationsphase mindestens 34 Stunden betragen.
 In der Einführungsphase müssen in jedem Halbjahr mindestens 10 Fächer belegt werden. Vertiefungskurse werden bei der Zählung nicht berücksichtigt.
 Die Abiturfächer müssen alle drei Aufgabenfelder abdecken. Insgesamt sind vier Abiturfächer zu belegen.
 Unter den vier Abiturfächern müssen zwei der Fächer Deutsch, Mathematik oder Fremdsprache sein.

Klausurverpflichtungen

Deutsch muss von EF. 1 bis wenigstens Q2.1 schriftlich belegt werden.
 Mindestens eine durchgehend belegte Fremdsprache muss von EF. 1 bis Q2.1 schriftlich sein.
 In EF. 1 und EF. 2 muss mindestens eine Gesellschaftswissenschaft schriftlich belegt sein.
 Mindestens eine Gesellschaftswissenschaft oder Religionslehre muss von Q1.1 bis wenigstens Q2.1 schriftlich belegt werden.
 Mathematik muss von EF. 1 bis wenigstens Q2.1 schriftlich belegt werden.
 In EF. 1 und EF. 2 muss mindestens eine klassische Naturwissenschaft schriftlich belegt sein.

Informationen

Die Stundenbandbreite sollte pro Halbjahr 32 bis 36 Stunden betragen, um eine gleichmäßige Stundenbelastung zu gewährleisten

Kurse	2	0	0	0	0	0	0	0	0	?
Wochenstd.	6	0	0	0	0	0	0	0	0	3
Durchschnitt	E-Phase: 3		Q-Phase: 0							

Hochschreiben Löschen

EF.1 bis Q2.2 EF.1 bis Q2.2

Fach	Kürzel	Fremdspr.		Einführungsphase				Qualifikationsphase				Abitur-fach
		Spr.- Folge	ab Jg.	EF.1 (M,S)	EF.2 (M,S)	Q1.1 (M,S,LK)	Q1.2 (M,S,LK)	Q2.1 (M,S,LK)	Q2.2 (M,S,LK)			
Deutsch	D			S								
Englisch	E	1	5	S								
Französisch	F											
Spanisch ab 8	S8											
Spanisch (EF)	S0	2	EF	S								
Engl.for Business	EfB											
Kunst	KU			M								
Literatur	LI											
Geschichte	GE			S								
Sozialwissenschaften	SW			M								
Erziehungswissenschaft	PA			M								
Philosophie	PL											
Evangelische Religionslehre	ER											
Katholische Religionslehre	KR			M								
Mathematik	M			S								
Biologie	BI			S								
Physik	PH			M								
Chemie	CH											
Informatik	IF											
Sport	SP			S								
Vertiefungsfach Deutsch	VD											
Vertiefungsfach Englisch	VE											
Vertiefungsfach Mathematik	VM			M								
Projektkurs Deutsch	PK-DE											
Projektkurs Englisch	PK-E											
Projektkurs	PK-KU											
Projektkurs Geschichte	PK-GE											
Projektkurs Mathematik	PK-M											
Projektkurs Physik	PK-PH											
Projektkurs Biologie Physik	PK-BI											
Projektkurs	PX											

Ergebnisse der Prüfung für die Gesamlaufbahn

Belegungsverpflichtungen

Deutsch muss von EF.1 bis Q2.2 belegt werden.
 Mindestens eine Fremdsprache muss von EF.1 bis Q2.2 durchgehend belegt werden. Handelt es sich hierbei um eine neu einsetzende Fremdsprache, so muss zusätzlich mindestens
 Mindestens eines der Fächer Kunst oder Musik muss von EF.1 bis wenigstens Q1.2 durchgehend belegt werden. In der Qualifikationsphase kann auch alternativ Literatur, ein vokal
 Mindestens eine Gesellschaftswissenschaft muss von Q1.1 bis Q2.2 durchgehend belegt werden.
 Geschichte muss von EF.1 bis wenigstens Q1.2 oder als Zusatzkurs (in der Regel von Q2.1 bis Q2.2) belegt werden.
 Sozialwissenschaften muss von EF.1 bis wenigstens Q1.2 oder als Zusatzkurs (in der Regel von Q2.1 bis Q2.2) belegt werden.
 Religionslehre muss wenigstens von EF.1-Q1.2 durchgehend belegt werden. Als Ersatz kann Philosophie dienen, sofern Philosophie nicht die einzige von EF.1 bis Q2.2 durchgehend
 Mathematik muss von EF.1 bis Q2.2 belegt werden.
 Mindestens eine klassische Naturwissenschaft (Physik, Biologie, Chemie) muss durchgehend von Q1.1 bis Q2.2 belegt werden.
 Sport muss von EF.1 bis Q2.2 belegt werden.
 Von EF.1 bis Q2.2 müssen entweder zwei Naturwissenschaften oder zwei Fremdsprachen durchgehend belegt werden. Hierbei ist eine Naturwissenschaft oder sind zwei Fremsprach
 In der Qualifikationsphase müssen zwei Fächer durchgehend in Leistungskursen belegt werden.
 In der Qualifikationsphase sind pro Halbjahr mindestens 7 Fächer in Grundkursen zu wählen.
 Bei fehlender 2. Fremdsprache muss eine neu einsetzende Fremdsprache durchgehend schriftlich belegt werden.
 In der Qualifikationsphase müssen mindestens 38 anrechenbare Kurse belegt werden.
 Der Pflichtunterricht darf 102 Stunden nicht unterschreiten.
 Die durchschnittliche Wochenstundenzahl muss in der Einführungsphase mindestens 34 Stunden betragen.
 Die durchschnittliche Wochenstundenzahl muss in der Qualifikationsphase mindestens 34 Stunden betragen.
 In der Einführungsphase müssen in jedem Halbjahr mindestens 10 Fächer belegt werden. Vertiefungskurse werden bei der Zählung nicht berücksichtigt.
 Die Abiturfächer müssen alle drei Aufgabenfelder abdecken. Insgesamt sind vier Abiturfächer zu belegen.
 Unter den vier Abiturfächern müssen zwei der Fächer Deutsch, Mathematik oder Fremdsprache sein.

Klausurverpflichtungen

Deutsch muss von EF.1 bis wenigstens Q2.1 schriftlich belegt werden.
 Mindestens eine durchgehend belegte Fremdsprache muss von EF.1 bis Q2.1 schriftlich sein.
 In EF.1 und EF.2 muss mindestens eine Gesellschaftswissenschaft schriftlich belegt sein.
 Mindestens eine Gesellschaftswissenschaft oder Religionslehre muss von Q1.1 bis wenigstens Q2.1 schriftlich belegt werden.
 Mathematik muss von EF.1 bis wenigstens Q2.1 schriftlich belegt werden.
 In EF.1 und EF.2 muss mindestens eine klassische Naturwissenschaft schriftlich belegt sein.

Informationen

Die Stundenbandbreite sollte pro Halbjahr 32 bis 36 Stunden betragen, um eine gleichmäßige Stundenbelastung zu gewährleisten

Fach	Kürzel	Fremdspr.		Einführungsphase				Qualifikationsphase				Abitur- fach
		Spr.- Folge	ab Jg.	EF.1 (M,S)	EF.2 (M,S)	Q1.1 (M,S,LK)	Q1.2 (M,S,LK)	Q2.1 (M,S,LK)	Q2.2 (M,S,LK)			
Deutsch	D			S	S	S	S	S	M			
Englisch	E	1	5	S	S	S	S	S	M			
Französisch	F											
Spanisch ab 8	S8											
Spanisch (EF)	S0	2	EF	S	S	S	S	S	M			
Engl.for Business	EfB											
Kunst	KU			M	M	M	M					
Literatur	LI											
Geschichte	GE			S	S	S	S	S	M			
Sozialwissenschaften	SW			M	M	M	M	M	M			
Erziehungswissenschaft	PA			M	M	M	M	M	M			
Philosophie	PL											
Evangelische Religionslehre	ER											
Katholische Religionslehre	KR			M	M	M	M					
Mathematik	M			S	S	S	S	S	M			
Biologie	BI			S	S	S	S	S	M			
Physik	PH			M	M	M	M	M	M			
Chemie	CH											
Informatik	IF											
Sport	SP			S	S	S	S	S	M			
Vertiefungsfach Deutsch	VD											
Vertiefungsfach Englisch	VE											
Vertiefungsfach Mathematik	VM			M	M							
Projektkurs Deutsch	PK-DE											
Projektkurs Englisch	PK-E											
Projektkurs	PK-KU											
Projektkurs Geschichte	PK-GE											
Projektkurs Mathematik	PK-M											
Projektkurs Physik	PK-PH											
Projektkurs Biologie Physik	PK-BI											
Projektkurs	PX											

Ergebnisse der Prüfung für die Gesamtlaufbahn

Belegungsverpflichtungen

In der Qualifikationsphase müssen zwei Fächer durchgehend in Leistungskursen belegt werden.
 Die Abiturfächer müssen alle drei Aufgabenfelder abdecken. Insgesamt sind vier Abiturfächer zu belegen.
 Unter den vier Abiturfächern müssen zwei der Fächer Deutsch, Mathematik oder Fremdsprache sein.
 Erstes Abiturfach nicht eindeutig identifizierbar.

Klausurverpflichtungen

Informationen

Die Stundenbandbreite sollte pro Halbjahr 32 bis 36 Stunden betragen, um eine gleichmäßige Stundenbelastung zu gewährleisten

i	Fach		Fremdspr.		Einführungsphase		Qualifikationsphase				Abitur- fach
	Fach	Kürzel	Spr.- Folge	ab Jg.	EF.1 (M,S)	EF.2 (M,S)	Q1.1 (M,S,LK)	Q1.2 (M,S,LK)	Q2.1 (M,S,LK)	Q2.2 (M,S,LK)	
	Deutsch	D			S	S	LK	LK	LK	LK	2
	Englisch	E	1	5	S	S	LK	LK	LK	LK	1
	Französisch	F									
	Spanisch ab 8	S8									
	Spanisch (EF)	S0	2	EF	S	S	S	S	S	M	
	Engl.for Business	EfB									
	Kunst	KU			M	M	M	M			
	Literatur	LI									
	Geschichte	GE			S	S	S	S	S	M	4
	Sozialwissenschaften	SW			M	M	M	M	M	M	
	Erziehungswissenschaft	PA			M	M	M	M	M	M	
	Philosophie	PL									
	Evangelische Religionslehr	ER									
	Katholische Religionslehre	KR			M	M	M	M			
	Mathematik	M			S	S	S	S	S	M	
	Biologie	BI			S	S	S	S	S	S	3
	Physik	PH			M	M	M	M	M	M	
	Chemie	CH									
	Informatik	IF									
	Sport	SP			S	S	S	S	S	M	
	Vertiefungsfach Deutsch	VD									
	Vertiefungsfach Englisch	VE									
	Vertiefungsfach Mathema	VM			M	M					
	Projektkurs Deutsch	PK-DE									
	Projektkurs Englisch	PK-E									
	Projektkurs	PK-KU									
	Projektkurs Geschichte	PK-GE									
	Projektkurs Mathematik	PK-M									
	Projektkurs Physik	PK-PH									
	Projektkurs Biologie Physik	PK-BI									
	Projektkurs	PX									

**Ergebnisse der Prüfung für die Gesamtlaufbahn
Belegungsverpflichtungen**

Leistungskurse

1. LK: D, E, BI, KU
2. LK: D, E, M, GE,

Klausurverpflichtungen

Informationen

Die Stundenbandbreite sollte pro Halbjahr 32 bis 36 Stunden betragen, um eine gleichmäßige Stundenbelastung zu gewährleisten

Fragen?

**Vielen Dank für Ihre Aufmerksamkeit!
Wir wünschen Ihnen noch einen schönen Abend!**